

## Anwenderhinweise zur Nutzung des Akteneinsichtsportals für Einsichtnehmende (Stand: 08.06.2023)

Über das bundesweite Akteneinsichtsportal (kurz: AEP) können Gerichte und Staatsanwaltschaften elektronische Akten für die Einsichtnahme online zum Abruf bereitstellen. Diese Hinweise sollen dabei unterstützen, die bereitgestellte Akte einzusehen und herunterzuladen.

Das AEP ist über die Seite <https://www.akteneinsichtsportal.de/> zu erreichen.

### Startseite

Abb. 1 zeigt die Startseite des AEPs. Über die Schaltflächen „ZU DEN AKTEN“ bzw. „AKTENÜBERSICHT“ gelangen Sie zur Anmeldung.

Über die Schaltflächen „HILFE“ bzw. „Hilfe zur Akteneinsicht“ können Sie allgemeine Informationen zum AEP sowie weitere Hinweise einsehen, u. a. zu speziellen Tastenkombinationen.

Nach erfolgreicher Anmeldung werden Sie zur Aktenübersicht weitergeleitet.

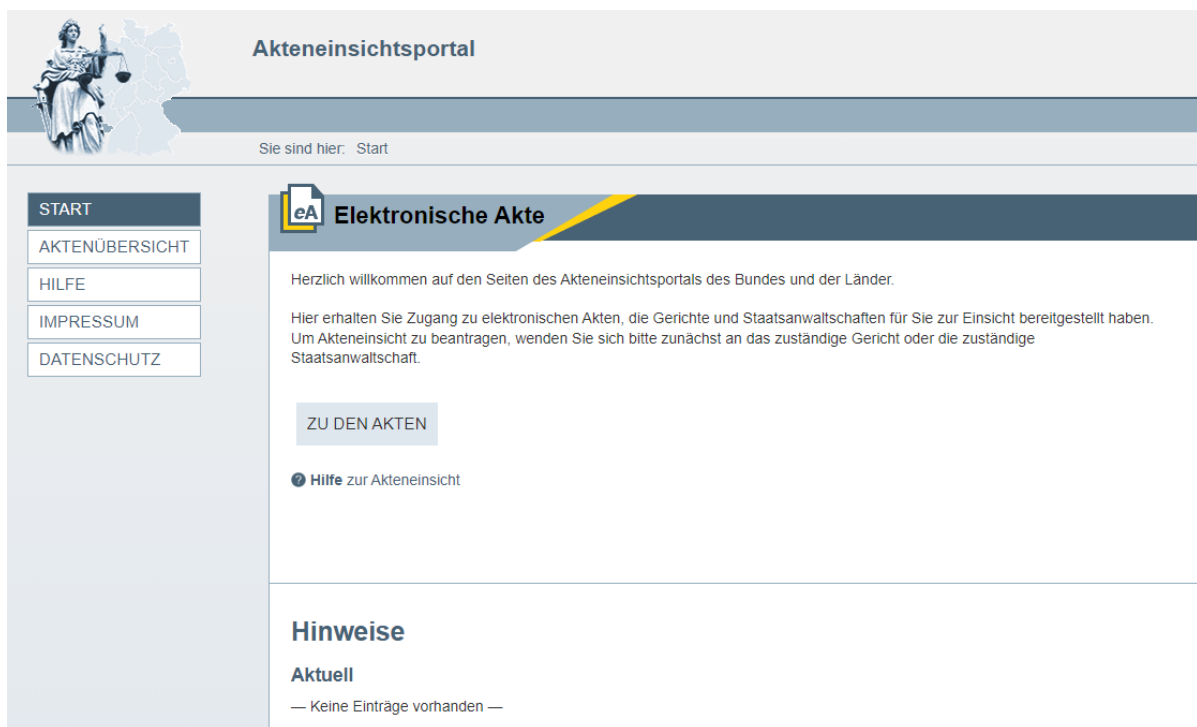
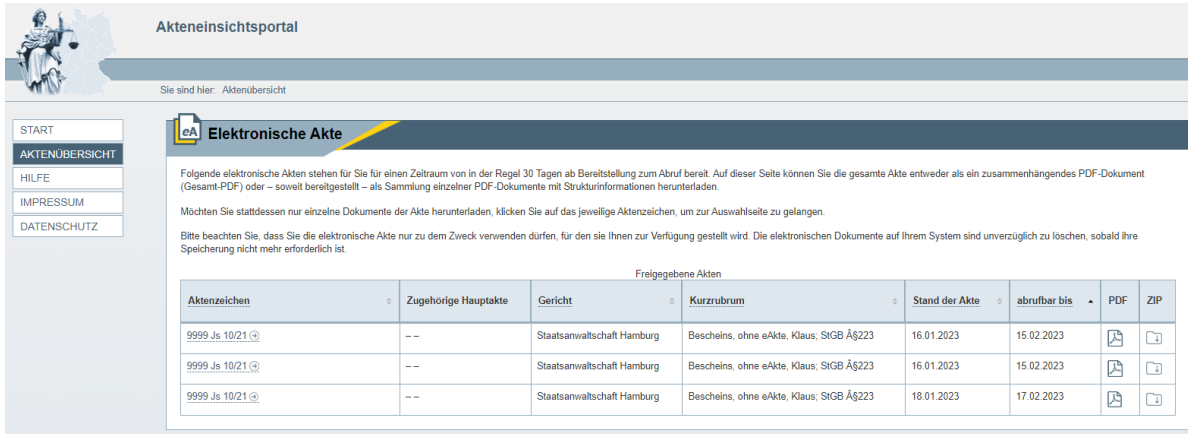


Abbildung 1: Startseite des Akteneinsichtsportals

### Aktenübersicht

Abb. 2 zeigt die Übersicht über alle Akten, die Ihnen aktuell zur Akteneinsicht bereitgestellt worden sind. In der Spalte „Stand der Akte“ sehen Sie das Datum, an dem die Akte in das AEP eingestellt wurde und in der Spalte „abrufbar bis“ die Frist, bis zu der die Akte für Sie über das AEP zur Verfügung steht. Sofern die Akteneinsicht nicht zwischenzeitlich widerrufen wird, wird die Akte spätestens zu Beginn dieses Tages aus dem Akteneinsichtsportal entfernt.

Innerhalb der gegebenen Frist gibt es verschiedene Möglichkeiten, die bereitgestellte Akte einzusehen. Klicken Sie auf das Aktenzeichen der gewünschten Akte in der Spalte „Aktenzeichen“, um zur Detailansicht der jeweiligen Akte zu gelangen (s. nächster Abschnitt). Über die Schaltfläche in der Spalte „ZIP“ können Sie die Akte als ZIP-Container herunterladen, der alle Dokumente beinhaltet, die Teil der Akteneinsicht sind.



**Akteneinsichtsportaal**

Sie sind hier: Aktenübersicht

**Elektronische Akte**

Folgende elektronische Akten stehen für Sie für einen Zeitraum von in der Regel 30 Tagen ab Bereitstellung zum Abruf bereit. Auf dieser Seite können Sie die gesamte Akte entweder als ein zusammenhängendes PDF-Dokument (Gesamt-PDF) oder – soweit bereitgestellt – als Sammlung einzelner PDF-Dokumente mit Strukturinformationen herunterladen.

Möchten Sie stattdessen nur einzelne Dokumente der Akte herunterladen, klicken Sie auf das jeweilige Aktenzeichen, um zur Auswahlseite zu gelangen.

Bitte beachten Sie, dass Sie die elektronische Akte nur zu dem Zweck verwenden dürfen, für den sie Ihnen zur Verfügung gestellt wird. Die elektronischen Dokumente auf Ihrem System sind unverzüglich zu löschen, sobald Ihre Speicherung nicht mehr erforderlich ist.

Freigegebene Akten

Aktenzeichen	Zugehörige Hauptakte	Gericht	Kurzrubrum	Stand der Akte	abrufbar bis	PDF	ZIP
9999 Js 10/21	--	Staatsanwaltschaft Hamburg	Bescheins. ohne eAkte, Klaus: StGB Â§223	16.01.2023	15.02.2023		
9999 Js 10/21	--	Staatsanwaltschaft Hamburg	Bescheins. ohne eAkte, Klaus: StGB Â§223	16.01.2023	15.02.2023		
9999 Js 10/21	--	Staatsanwaltschaft Hamburg	Bescheins. ohne eAkte, Klaus: StGB Â§223	18.01.2023	17.02.2023		

Abbildung 2: Aktenübersicht

## Detailansicht

Abb. 3 zeigt die Detailansicht der jeweiligen Akte. Im Wesentlichen bildet diese Ansicht den Aktenstrukturbaum nach, wie ihn auch die Beschäftigten der Justiz sehen.

Ihnen werden hier alle Ordner des Teils der Akte, der Ihnen zur Einsicht bereitgestellt worden ist, angezeigt und hierin zu jedem Dokument die entsprechenden Repräsentate und etwaige Anhänge, z. B. Signaturprüfprotokolle oder Transfervermerke, welche Sie jeweils mit einem Mausklick herunterladen bzw. öffnen können.

Sie können die Dokumente der Akte auch selektiv herunterladen. Vor jedem Dokumentnamen finden Sie eine Auswahlbox. Markieren Sie ein oder mehrere Dokumente und betätigen Sie die Schaltfläche „Herunterladen“ am Ende der Aktenstruktur, um alle ausgewählten Dokumente einzeln herunterzuladen. Über die Schaltflächen „Alle selektieren“ bzw. „Alle deselektieren“ können Sie alle Dokumente auswählen bzw. ihre Auswahl wieder zurücksetzen.

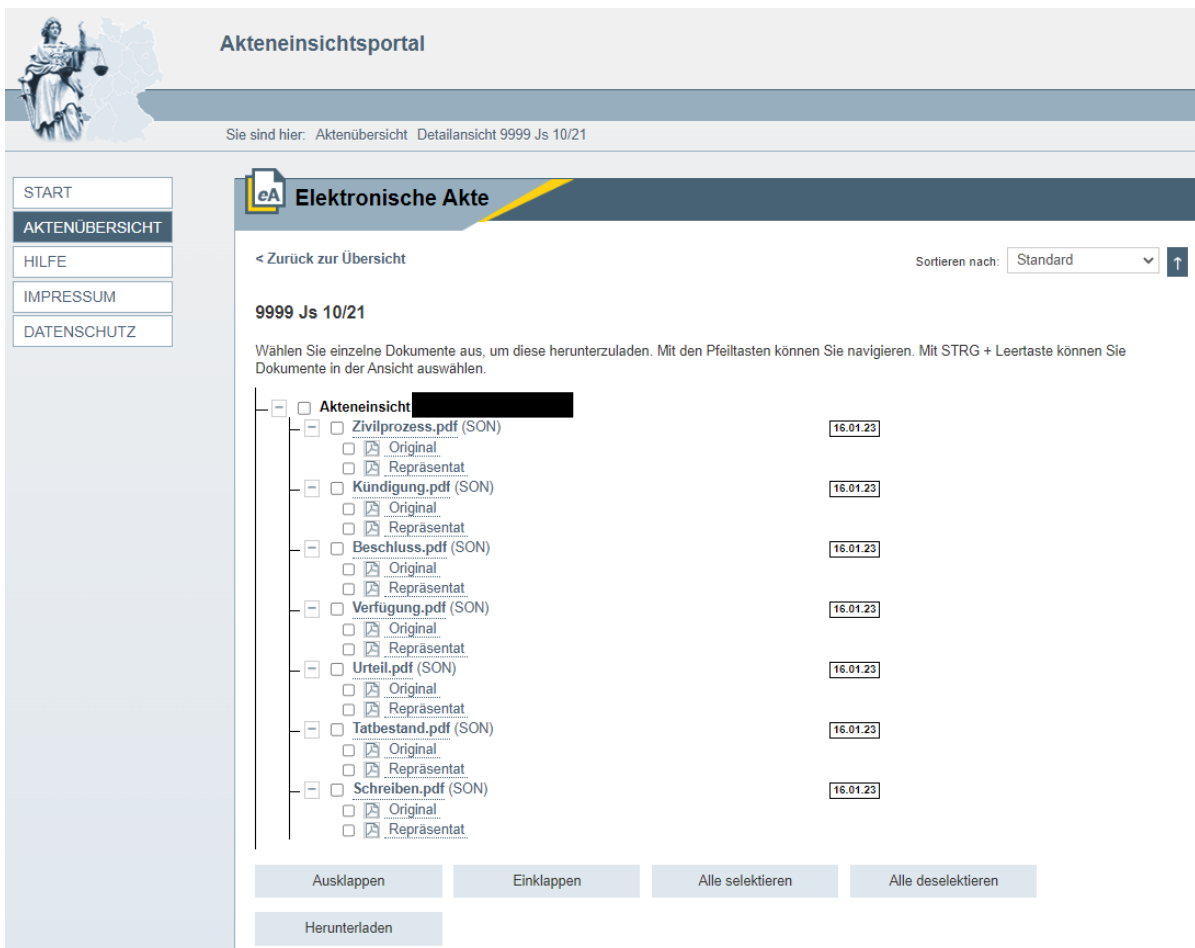
Der Übersicht halber können Sie einzelne Dokumente bzw. auch ganze Ordner durch Klicken der Schaltfläche „-“ bzw. „+“ vor dem Dokument- bzw. Ordnernamen ein- bzw. ausklappen. Über die Schaltflächen „Ausklappen“ bzw. „Einklappen“ können Sie sämtliche Order und Dokumente aus- bzw. einklappen.

Halten Sie den Mauszeiger über eine Datumsanzeige zu einem Dokument, zeigt ein kleiner Tooltip an, ob es sich um das Veraktungsdatum, das Dokumenten-Datum und das Eingangsdatum handelt.

Rechts der Aktenstruktur können Sie einen Filter für die Anzeige einstellen. Zukünftig werden Sie hierüber nach Dokumententyp, Bestandteiltyp und Datum filtern können. Aktuell hat diese Funktion jedoch noch keinen Effekt.

## ZIP-Container

Auch der ZIP-Container, der auf der Aktenübersichtsseite heruntergeladen werden kann, bietet Ihnen die Möglichkeit, sich die Akte strukturiert anzeigen zu lassen.



**Akteneinsichtsportal**

Sie sind hier: Aktenübersicht Detailsicht 9999 Js 10/21

**eA Elektronische Akte**

< Zurück zur Übersicht Sortieren nach: Standard ▾ ↑

**9999 Js 10/21**

Wählen Sie einzelne Dokumente aus, um diese herunterzuladen. Mit den Pfeiltasten können Sie navigieren. Mit STRG + Leertaste können Sie Dokumente in der Ansicht auswählen.

- Akteneinsicht** [REDACTED]
  - Zivilprozess.pdf (SON) 16.01.23
    - Original
    - Repräsentat
  - Kündigung.pdf (SON) 16.01.23
    - Original
    - Repräsentat
  - Beschluss.pdf (SON) 16.01.23
    - Original
    - Repräsentat
  - Verfügung.pdf (SON) 16.01.23
    - Original
    - Repräsentat
  - Urteil.pdf (SON) 16.01.23
    - Original
    - Repräsentat
  - Tatbestand.pdf (SON) 16.01.23
    - Original
    - Repräsentat
  - Schreiben.pdf (SON) 16.01.23
    - Original
    - Repräsentat

Abbildung 3: Detailansicht

Haben Sie den ZIP-Container heruntergeladen, können Sie diesen mit einem Doppelklick einfach öffnen, um sich die enthaltenen Dateien anzeigen zu lassen. Wir empfehlen allerdings, den ZIP-Container mittels eines Rechtsklicks und Auswahl der entsprechenden Option zunächst in einen eigenen Ordner zu entpacken bzw. zu extrahieren. Abb. 4 zeigt einen entpackten ZIP-Container.

Nach dem Entpacken finden Sie in dem entsprechenden Ordner eine Datei, die lediglich das Aktenzeichen im Namen trägt, das Symbol eines Internet-Browsers hat und ggf. die Dateierweiterung „HTML“. Öffnen Sie diese Datei mittels eines Doppelklicks in Ihrem Internet-Browser, so erhalten Sie eine praktische Aktenstruktur-Übersicht über alle in dem Container enthaltenen Dokumente inklusive etwaiger Anhänge. Ein

Beispiel finden Sie in Abb. 5. Mit einem Klick können Sie diese Dokumente auch direkt öffnen.

Bei umfangreicheren Akten können Sie zudem mit einem Klick auf einen Unterorder der Akte, diesen ein- bzw. ausklappen, um sich besser orientieren zu können.

Zusätzlich zu der Aktenstruktur-Übersicht und allen Dokumenten enthält der ZIP-Container auch noch einen XJustiz-Strukturdatensatz zur weiteren Verarbeitung in etwaigen Fachanwendungen.


















Name	Änderungsdatum	Größe
 49e45f62-c11f-4c64-aba1-f438c0a4a1df_9_dok005_gfw_230112113205_6...	16.01.2023 14:04	369 KB
 49e45f62-c11f-4c64-aba1-f438c0a4a1df_10_Urteil.pdf	16.01.2023 14:04	581 KB
 55eeea10-c3b6-476b-ad19-0dab215fed55_11_dok006_gfw_23011211320...	16.01.2023 14:04	1.057 KB
 55eeea10-c3b6-476b-ad19-0dab215fed55_12_Tatbestand.pdf	16.01.2023 14:04	1.269 KB
 615a81c0-84f8-4126-87b0-f2c03b6683a1_7_dok004_gfw_230112113205_...	16.01.2023 14:04	346 KB
 615a81c0-84f8-4126-87b0-f2c03b6683a1_8_Verfügung.pdf	16.01.2023 14:04	558 KB
 9999 Js 10_21.html	16.01.2023 14:04	20 KB
 ad3a9c84-1b77-4761-a6b3-b63bec666442_1_dok001_gfw_230112113205...	16.01.2023 14:04	577 KB
 ad3a9c84-1b77-4761-a6b3-b63bec666442_2_Zivilprozess.pdf	16.01.2023 14:04	789 KB
 ae9feebf-8993-4c56-84c9-86bffaee7693_5_dok003_gfw_230112113205_6...	16.01.2023 14:04	360 KB
 ae9feebf-8993-4c56-84c9-86bffaee7693_6_Beschluss.pdf	16.01.2023 14:04	571 KB
 bd19149d-5987-4d0f-8005-eff32eeeb13c_3_dok002_gfw_230112113205_...	16.01.2023 14:04	606 KB
 bd19149d-5987-4d0f-8005-eff32eeeb13c_4_Kündigung.pdf	16.01.2023 14:04	818 KB
 ff877f36-77d1-409f-89b7-aeaad782c144_13_dok007_gfw_230112113205_...	16.01.2023 14:04	364 KB
 ff877f36-77d1-409f-89b7-aeaad782c144_14_Schreiben.pdf	16.01.2023 14:04	575 KB
 Gesamtakte_9999 Js 10_21.pdf	16.01.2023 14:04	6.770 KB
 xjustiz_nachricht.xml	16.01.2023 14:04	131 KB

Abbildung 4: ZIP-Container

AKTENSTRUKTUR
9999 Js 10/21

9999 Js 10/21















- Akte
  - Akteneinsicht [REDACTED]
    -  Zivilprozess.pdf | Original:  230112113205\_614\_6.pdf
    -  Kündigung.pdf | Original:  230112113205\_614\_6.pdf
    -  Beschluss.pdf | Original:  230112113205\_614\_6.pdf
    -  Verfügung.pdf | Original:  230112113205\_614\_6.pdf
    -  Urteil.pdf | Original:  230112113205\_614\_6.pdf
    -  Tatbestand.pdf | Original:  230112113205\_614\_6.pdf
    -  Schreiben.pdf | Original:  230112113205\_614\_6.pdf

Abbildung 5: HTML-Datei mit Aktenstruktur-Übersicht

## Technische Dokumente

Beim Öffnen der einzelnen Dokumente werden keine technischen Dokumente, z. B. Übertragungsnachweise für ersetzend gescannte Dokumente, angezeigt. Werden Einzeldokumente in einem PDF-Viewer zur Anzeige gebracht, können Sie die

technischen Dokumente jedoch durch Betätigen der Schaltfläche für die Anlagen, symbolisiert durch eine Büroklammer, einsehen (s. Abb. 6).

### Abmeldung

Beenden oder unterbrechen Sie Ihre Arbeit im AEP, empfiehlt es sich, sich vom Portal explizit abzumelden. Klicken Sie hierfür auf das Symbol oben rechts im AEP, z. B. in der Aktenübersicht oder in den Detailansichten der einzelnen Akten.

Dies geschieht zudem auch nach einer gewissen Zeit automatisch, sofern Sie nicht mit der Seite interagieren. Möchten Sie nach der automatischen Abmeldung eine Akte oder ein Dokument aufrufen, werden Sie direkt wieder zur Anmeldemaske weitergeleitet. Melden Sie sich in diesem Fall einfach erneut an.

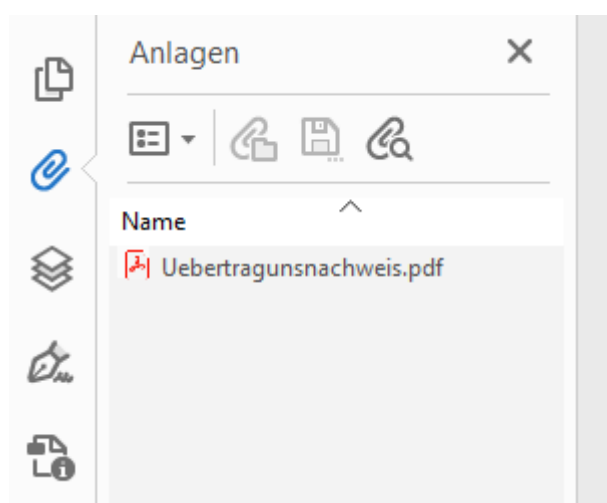


Abbildung 6: Technische Dokumente zu einem Einzeldokument

Wir hoffen, dass die Hinweise in diesem Dokument Sie bei der Nutzung des Akteneinsichtsportals zur Einsichtnahme unterstützt haben.